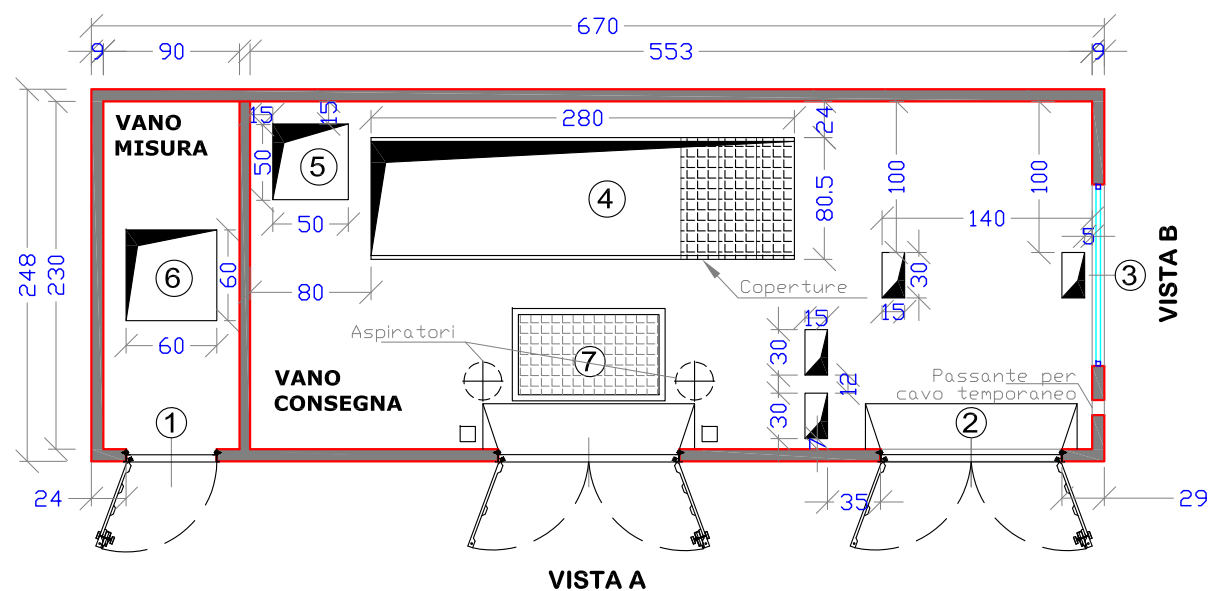
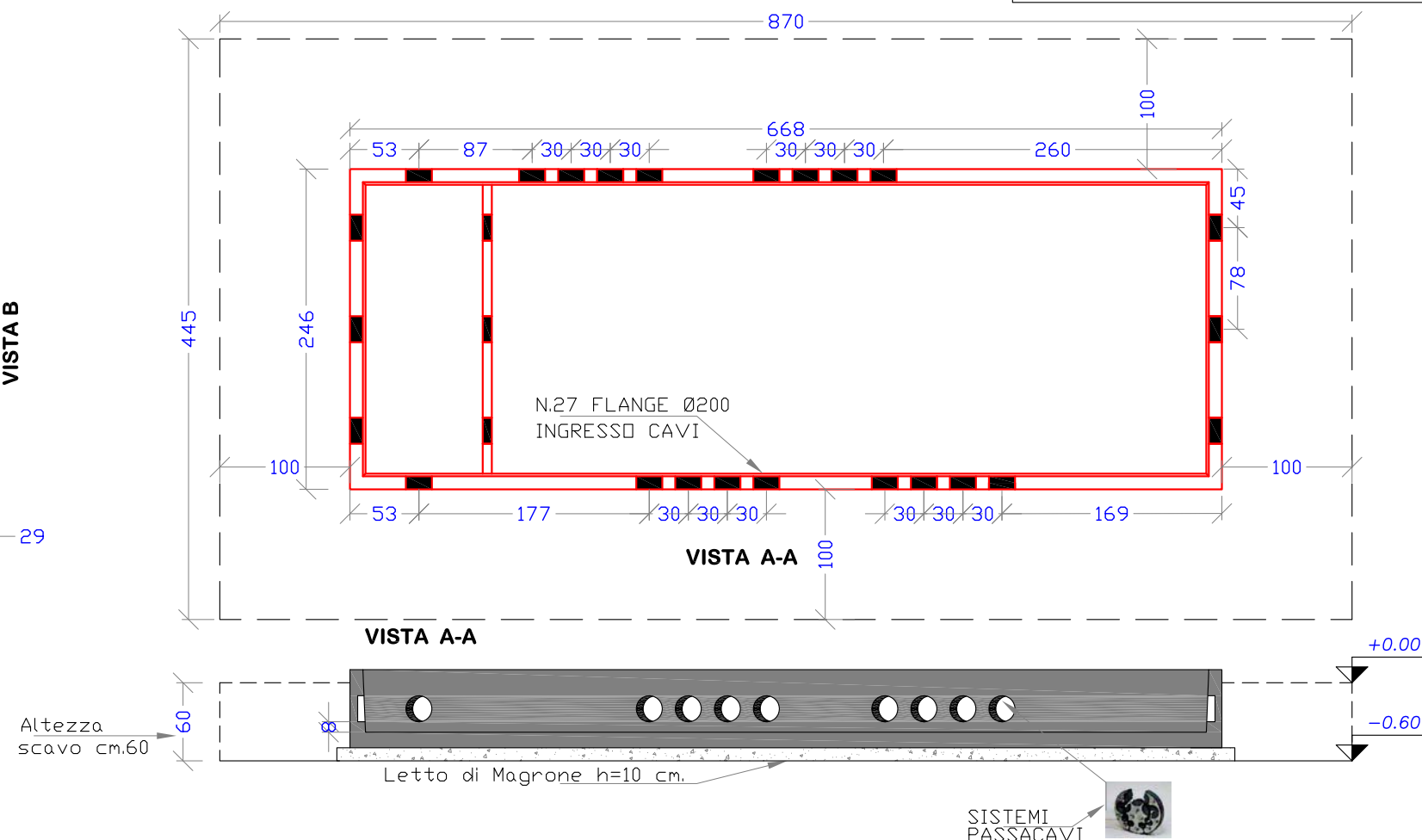


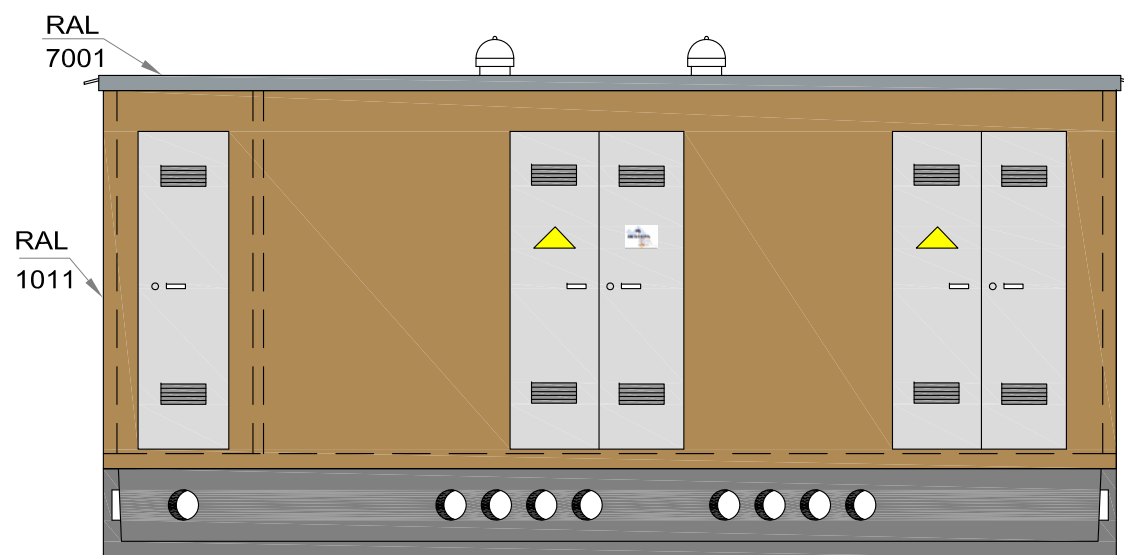
PIANTA CABINA DI CONSEGNA



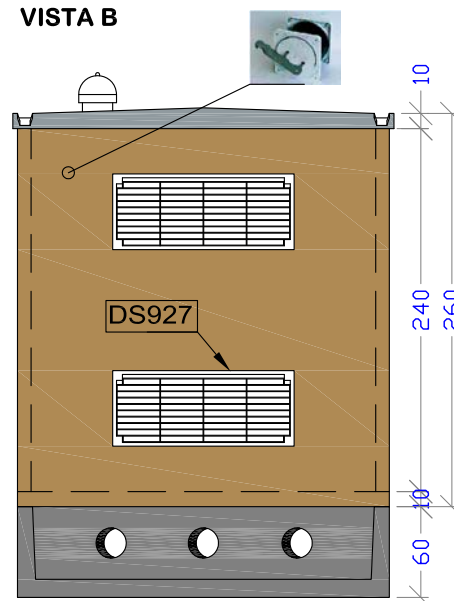
DIMENSIONI SCAVO PER ALLOGGIAMENTO VASCA



VISTA A



VISTA B



**LEGENDA:**

- ① PORTA AD UNA ANTA in VTR (CM. 60X H215) omologata ENEL
- ② PORTA A DUE ANTE in VTR o in acciaio (CM. 120X H215) omologata ENEL
- ③ GRIGLIA ALTA e BASSA in VTR (CM. 120X H50) omologata ENEL
- ④ FORO CM. 280X80
- ⑤ FORO CM. 50X50
- ⑥ FORO CM. 60X60
- ⑦ PLOTTA DI COP. CM. 100X60

**DOTAZIONE DI CABINA DG2092**

- ◆ LAMPADE DI ILLUMINAZIONE
- ◆ PASSANTE PER CAVI TEMPORANEO
- ◆ DUE QUADRI ELETTRICI PER SERVIZI AUSILIARI
- ◆ DUE ASPIRATORI EOLICI IN ACCIAIO INOX
- ◆ CONNETTORE INTERNO ESTERNO PER RETE DI TERRA
- ◆ ELEMENTI DI COPERTURA CUNICOLO
- ◆ SISTEMA DI PASSACAVO PER N.3 FORI PER CAVI BT e N.3 PER CAVI MT
- ◆ TELAIO PORTA QUADRI BT
- ◆ CANALETTA USCITA ACQUA PIOVANA IN VTR