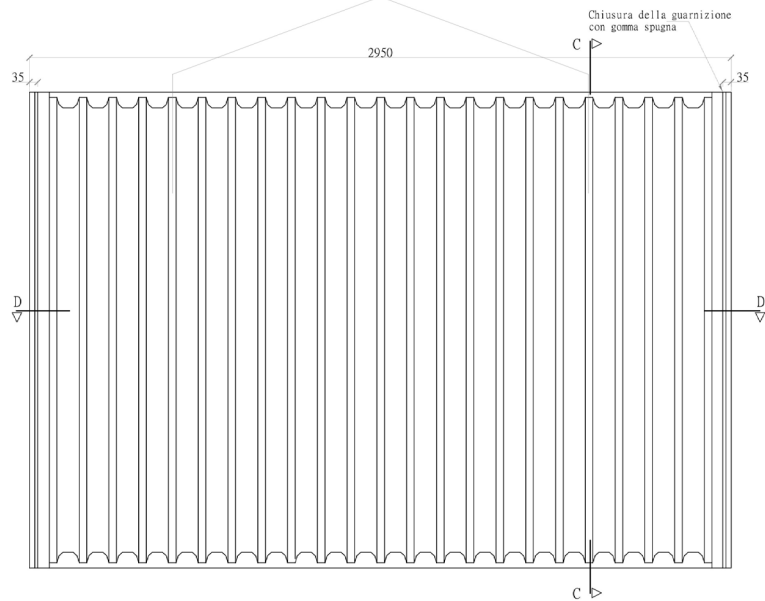



PROSPETTO PANNELLO H. 2000 mm. LATO SORGENTE RUMORE

ROCCHE FILETTATE PER MANTENIMENTO PANNELLO



Chiusura della guarnizione con gomma spugna

SEZIONE C-C



PROSPETTO PANNELLO H. 2000 mm. LATO RICETTORE

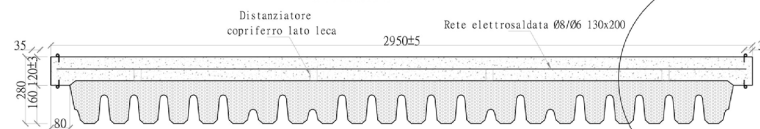


Chiusura della guarnizione con gomma spugna

Guarnizione Ø13

SUPERFICIE LISCIA

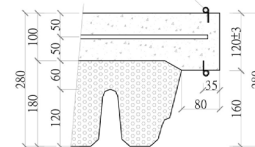
SEZIONE D-D



PARTICOLARE C

PARTICOLARE C

Guarnizione in EPDM Ø13 a camera laterale 70 shore A +5



SPECIFICHE PANNELLO

CLASSE DI RESISTENZA: C40  
 CLASSE DI ESPOSIZIONE: XC3-XS1-XF3-XA2  
 CLASSE ACUSTICA: A4  
 TIPOLOGIA ARMATURA: B450C  
 COPRIFERRO: 25mm  
 PESO TEORICO: 2000 Kg  
 FINITURA LATO SORGENTE: COLORE CEMENTO NATURALE  
 FINITURA LATO RICETTORE: COLORE CEMENTO NATURALE